

## Automatisch verriegelt - im Mehrfamilienhaus

### Müssen Sie noch mit dem Schlüssel verriegeln?

Die Sicherheitspakete Mediator und ESV2800 verriegeln automatisch, sicher, kraftschlüssig mit Haken und Riegel oder nur mit doppeltem Riegelvorschub.



**Die selbstverriegelnden Sicherheitsschlösser Mediator und ESV2800 sind die konsequente Ergänzung zu den mechanisch verriegelnden BSD-Sicherheitspaketen**

Bereits beim Schliessen der Tür gewährleisten die selbstständig ausfahrenden Riegel und Haken beste Sicherheit und höchsten Komfort, ohne mit dem Schlüssel verriegeln zu müssen.

Die Funktionalität durch den Einsatz eines Motors bietet dem Komfortbewussten die bequemste Möglichkeit, die Haustüre automatisch zu öffnen und automatisch zu verriegeln.

**Bitte Haustür zwischen  
22.00 Uhr und 6.00 Uhr  
abschliessen!**

**Danke**

**Die Hausverwaltung**

# Wir lösen das Problem – selbstverriegelnd!



## Ein Hauptproblem im Mehrfamilienhaus:

### Nachts abschliessen oder nicht?

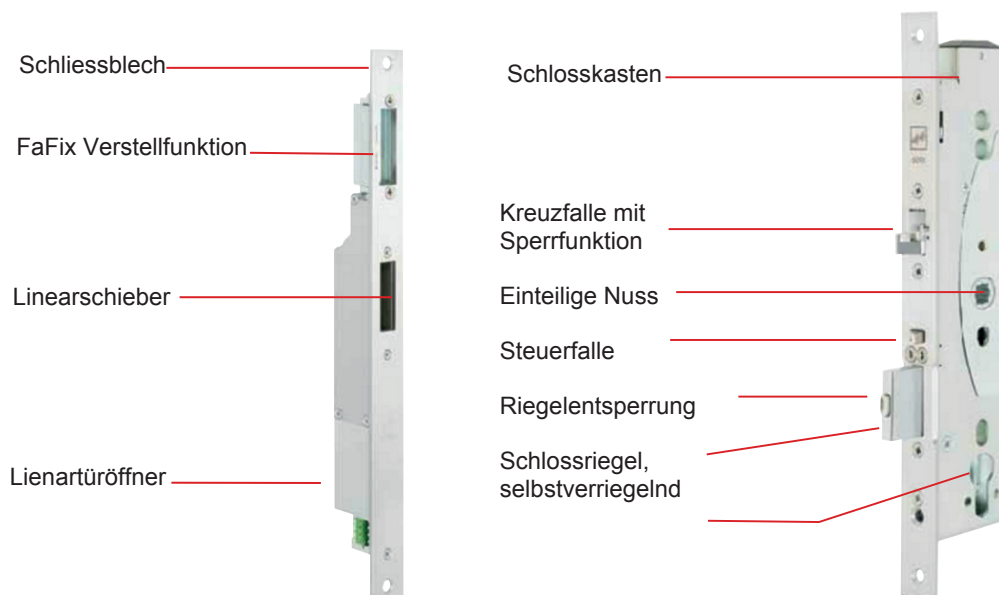
Die Haustür im Mehrfamilienhaus – ein Objekt, das ständig Probleme schafft.

Die einen schliessen immer ab, die anderen nie.

Aber Vorsicht: Hier geht es um mehr als um Befindlichkeiten! Hier geht es um die Sicherheit der Hausbewohner, der Wohnungen und darum, wer die Verantwortung trägt. Und, nicht unerheblich: Beim Thema Haustür geht es auch um Wohnqualität. Haustür abschliessen, ja oder nein? Was sind denn nun die Argumente?

Wer hier mit »Ja« antwortet, der will Sicherheit. Sicherheit vor Einbrechern, vor ungebetenen Gästen. Hierbei nicht zu vergessen: Nur wer richtig abschliesst, geniesst auch vollen Versicherungsschutz.

Sicherheit heisst aber auch, das Haus immer sicher verlassen zu können und das nicht nur bei Gefahr. Wem dies wichtiger ist, der antwortet mit »Nein«. Denn ist die Haustür abgeschlossen – sprich verriegelt –, kommt man ohne Schlüssel nicht hinaus. Fatal im Gefahrenfall, unbequem im Alltag. Wie sieht die Lösung aus?



## Wir lösen das Problem – selbstverriegelnd!



Schnell, unkompliziert und kostengünstig kann die Haustür aus- oder umgerüstet werden.

Mit dem MEDIATOR und dem ESV2800 sind zwei Produkte auf dem Markt, die viele Probleme lösen. Probleme, die bislang als unlösbar galten. Sie werden allen Sicherheitsansprüchen gerecht und bieten gleichzeitig höchsten Bedienkomfort.

### Alles in einem :

- hoher Einbruchschutz
- sicherer Fluchtweg
- grosser Komfort



### Hoher Einbruchschutz

Die Haustür ist ständig – Tag und Nacht – verschlossen. So ist das Haus vor Einbrechern und anderen ungebetenen Gästen gut geschützt. Bei Bedarf, wie bei einem Umzug, kann die Tür z.B. über einen Türfeststeller im Türschliesser offen gehalten werden. Eine solche Dauerentriegelung erfolgt jedoch ausschliesslich durch autorisierte Personen, z. B. durch den Hausmeister oder die Hausverwaltung.

So muss sich keiner mehr über andere Hausbewohner ärgern, für die Sicherheit keine Rolle spielt.

### Sicherer Fluchtweg

Das Haus kann trotz permanent verriegelter Tür jederzeit durch die Haustür, durch die Bedienung des Türdrückers, verlassen werden, auch ohne Schlüssel. So ist das Problem der Fluchtwegsicherung für jede Hausverwaltung ein für alle Mal gelöst.

Niemand muss sich mehr über eine mögliche Haftung bei Personenschäden Gedanken machen.



### Grosser Komfort

Kommen spätabends oder frühmorgens noch Besucher, so kann die verriegelte Haustür bequem von der Wohnung aus über die Sonnerieanlage geöffnet werden.

Fällt die Tür wieder zu, ist sie automatisch verriegelt. Diese Funktion ist auch dann relevant, wenn z. B. kranke oder gehbehinderte Hausbewohner den Arzt oder den Rettungsdienst erwarten.

# Die Lösung für Rohrrahmen-Haustüren

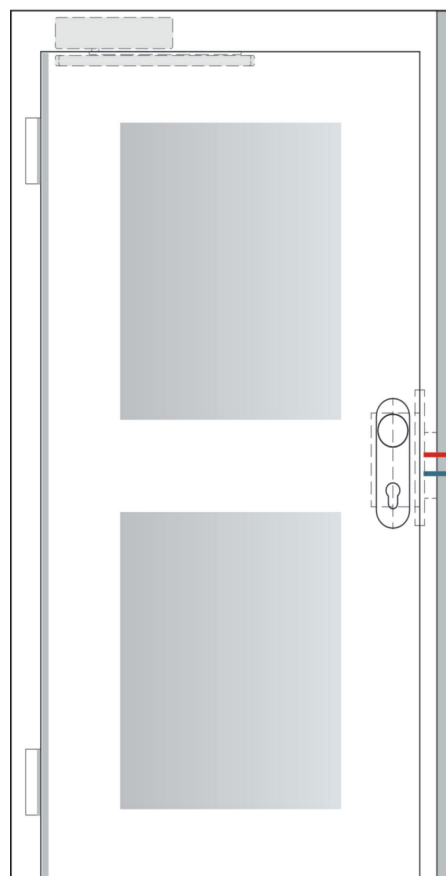



Einfacher geht's nicht:

**Aus- oder Umrüstung mit wenig Aufwand und geringen Kosten.**

Mit dem MEDIATOR kann die Haustür im Mehrfamilienhaus mit wenig Aufwand und geringen Kosten aus- oder umgerüstet werden.

- Für hohen Einbruchschutz, einen sicheren Fluchtweg und grossen Komfort.
- Für die optimale Funktionssicherheit in Verbindung mit einem hohen Komfort sorgt ein Türschliesser mit Gleitschiene.



## Technische Daten

— Ansteuerspannung: 5– 48 V AC oder DC Bei der Umrüstung kann die vorhandene Türöffnerleitung verwendet werden.

— Betriebsnennspannung: 12 V DC

Die MEDIATOR-Lösung besteht lediglich aus drei Einzelteilen:

- Fluchttürschloss
- Lineartüröffner
- Netzgerät

Rohrrahmentüren können damit einfach nachgerüstet werden.

Eine Türverkabelung ist **nicht** erforderlich.

Kleiner Tipp: Steht der Austausch eines defekten Schlosses oder Türöffners an, gleich auf den MEDIATOR umrüsten!

**Optionale Erweiterung des BSD Sicherheitspakets mit einer vollmotorischen Mehrpunktverriegelung.**  
Dies erhöht Ihre Sicherheit dank automatischer Verriegelung.

**BSD Sicherheitspaket 2800**  
Anstelle der mechanischen Mehrpunktverriegelung **BSD 2600** kommt hier eine **vollmotorische** Mehrpunktverriegelung zum Einsatz.  
Ergänzt wird das Sicherheitspaket wieder mit der BSD Bandsicherungsleiste und einer entsprechenden Sicherheitsgarnitur mit Türkнопf oder Griffstange.

### Sicherheit

Hochwertige Materialien, umfangreiche Tests und der Name BSD garantieren nachhaltige Sicherheit.  
Die Systemtauglichkeit für höchste Sicherheitsanforderungen und die mögliche Einbindung in Überwachungssysteme tragen ihren Teil dazu bei.

### Völlige Flexibilität beim Zutrittskontrollsystem

Mit der BSD 2800 Mehrpunktverriegelung sind Sie völlig flexibel bei der Planung und der Gestaltung des Zutrittskontrollsystems, das BSD 2800 kann nahtlos in das Zutrittskontrollsystem eingebunden werden.




### Komfort

Das Öffnen und Schliessen erfolgt elektronisch – wie von selbst.  
Sobald die Tür ins Schloss fällt verriegelt das Schloss selbstständig, sicher, sanft und dauerhaft dicht.  
Von innen kann die Tür jederzeit blitzschnell geöffnet werden.  
Einfach über den Türdrücker oder die Sonnerieanlage.  
In Kombination mit einem elektrischen **Drehtürantrieb** eignet sich das Schloss ideal für **Automatiktüren**, die z. B. im barrierefreien Wohnen ihren Einsatz finden.  
Auch bei Stromausfall ist die Öffnung jederzeit über den normalen Schlüssel gewährleistet.

Das Entriegeln von aussen geschieht über den Schlüssel oder über moderne Zutrittssysteme nach Wunsch.

Bequemer geht es nicht!



**SG2356**   
mit Schutzrosette

**SG2600plus**  
mit Kernziehschutz

## Die Option - Komfort mit Zutrittskontrolle.

(BSD)

Ergänzen Sie die motorischen Mehrpunktverriegelungen mit modernen Zutrittsystemen:

### Endlich ohne Schlüsselbund beim Sport oder in der Freizeit.

Optional sind je nach Anwendungsbereich weitere Zutrittskontrollsysteme erhältlich. Diese zeichnen sich durch einen kinderleichten, schlüssellosen Bedienkomfort unter Berücksichtigung höchster Sicherheitsstandards aus.



### Ihr Finger ist der Schlüssel.

**Der ekey Tastaturcode oder Fingerscanner** mit seinen verschiedenen Bauformen und Designs gehört zu den bekanntesten Zutrittsmodulen des BSD Sicherheitspakets und ist unter den modernen Zutrittskontrollen die erste Wahl.



### Der SmartKey

Öffnen und schliessen ohne Schlüssel ist die konsequente Entscheidung für mehr Komfort und mehr Sicherheit.

Bei Autos ist das Auf- und Zuschliessen mit elektronischen Fernbedienungen längst Standard. Mit dem **SmartKey** von BSD funktioniert das auch für Türen.


Mit einem Knopfdruck öffnen Sie Ihr Motorschloss in der Hauseingangstüre, ohne Ihr Gepäck abzustellen, ohne lästiges Schlüsselloch suchen und ohne die vielen Schlüsselumdrehungen.

Diese Innovation speziell für Mehrfamilienhäuser bringt Ihnen Komfort und mehr Sicherheit.

Die guten alten Schlüssel werden mit dem **SmartKey**-System durch einen digitalen Transponder ersetzt. Anstelle des mechanischen Türzylinders nutzen Sie das Motorschloss oder den Mediator.

Auch der Verlust des **SmartKey** stellt kein Problem dar. Einfach einen Ersatz-Transponder programmieren und nach dem ersten Öffnen der Türe ist der verlorene oder gestohlene **SmartKey** gesperrt.

So zieht die Zukunft des Schliessens auch bei Ihnen ein.



### Der Fortschritt geht noch weiter - wir begleiten Sie

Der **SmartKey** lässt sich mit dem System 3060 von Simons Voss Modular zum umfassenden digitalen Schliesssystem erweitern.

Der berechnete **SmartKey** öffnet Türen, Tore, Aufzüge, Schranken und vieles mehr. Das System verwaltet alles mit einer einfach zu bedienenden Software.





**SG2356**  
mit Schutzrosette



**SG2600plus**  
mit Kernziehschutz


## Sicherheitsgarnituren der Spitzenklasse exklusiv bei BSD.

### Edelstahl - Schutzbeschläge passend zu BSD 2780E

Edelstahl - Schutzbeschläge sind robust und korrosionsbeständig. Sie werden mit drei Schrauben durchgehend in der Türe verschraubt.

Sie bieten einen guten Einbruchschutz und eignen sich sehr gut für den Aussenbereich. Edelstahl braucht wenig Pflege, ist besonders langlebig und dank seiner glatten Oberfläche ein sehr hygienisches Material.

Die Einsatzmöglichkeiten der BSD Sicherheitsgarnituren sind sehr vielseitig und eignen sich für alle zur Zeit erhältlichen Mehrpunktverschlüsse.



Das komplette Sortiment der BSD Sicherheitsgarnituren finden Sie in unserem Gesamtprospekt.

Auf Wunsch senden wir Ihnen gerne den Prospekt zu oder Sie finden ihn als Download auf unserer Homepage unter [www.bsdbasel.ch](http://www.bsdbasel.ch)

Für weitere Fragen stehen Ihnen unsere Sicherheitsspezialisten unter Tel. 061 755 3000 zur Verfügung.

Gerne beraten wir Sie unverbindlich in unserem Show-Room oder bei Ihnen vor Ort.

### BSD Beschläge Design AG

Reinacherstrasse 105  
CH 4053 Basel  
[www.bsdbasel.ch](http://www.bsdbasel.ch)

Tel. 061 755 30 00  
Fax 061 755 30 09  
[bsd@bsdbasel.ch](mailto:bsd@bsdbasel.ch)

Mitglied:

